



**M. EN A. JOSÉ EDUARDO HERNÁNDEZ NAVA.  
RECTOR DE LA UNIVERSIDAD DE COLIMA  
P R E S E N T E:**

Con base en las disposiciones del Presupuesto de Egresos de la Federación para el Ejercicio 2015, las consideraciones para el cumplimiento de los artículos del presupuesto de egresos de la federación en relación a la matrícula emitidos por la SEP y en su solicitud para que la AMOCVIES, A.C. auditara el primer Informe Semestral de matrícula y su variación con respecto al año anterior, la Universidad Autónoma de San Luis Potosí fue designada como Auditor Externo AMOCVIES, A.C. para efectuar la auditoría a la matrícula de la Universidad de Colima. Al concluir la revisión, presentamos a usted el Informe de resultados de la auditoría externa a la matrícula de su Institución.

### **OBJETIVO DE LA AUDITORÍA**

Verificar la confiabilidad de los datos reportados en los informes de matrícula del primer semestre en cumplimiento de las disposiciones que aplican del artículo 40 del presupuesto de egresos de la federación para el ejercicio fiscal 2015.

### **ALCANCES DE LA AUDITORÍA EXTERNA**

Recibida la información de la matrícula conforme a las indicaciones y formatos determinados por la SEP, cuyo contenido es responsabilidad de la Dirección General de Administración Escolar y la Dirección General de Planeación y Desarrollo Institucional, de esa Universidad se analizó de la siguiente manera.

- I. Se realizó el cálculo de una muestra representativa de los expedientes de alumnos con base en la fórmula proporcionada por AMOCVIES, A.C. La estratificación se realizó por programa educativo. El total de matrícula de la universidad es de **24,251** alumnos y la muestra que se revisó es de 96 expedientes.
- II. La auditoría consistió en la confrontación de la evidencia que soporta las cifras de la matrícula reportadas en el Primer Informe Semestral de Matrícula en consideración al artículo 40 fracción III del Presupuesto de Egresos de la Federación 2015, con base en el esquema determinado por la AMOCVIES, A.C., comprometiéndose a presentar los resultados de dicha auditoría externa con todo profesionalismo, imparcialidad y objetividad.

## RESULTADOS

### **Resultado Núm. 1 Concordancia entre las cifras del *Informe de matrícula SEP* y base de datos de matrícula del primer semestre 2015. *Sin Observaciones***

Se encontró un 100% de concordancia entre las cifras de matrícula reportada en el Informe de matrícula SEP (aspirantes, nuevo ingreso, reingreso y matrícula total) con la base de datos de la matrícula proporcionada por la Dirección General de Administración Escolar.

### **Resultado Núm. 2 Soporte de aspirantes a la Institución *No aplica***

Para semestre enero-julio de 2015, la Universidad no reporta aspirantes.

### **Resultado Núm. 3 Concordancia entre las cifras del *Informe de matrícula SEP* y las cifras reportadas por las facultades y escuelas**

*No aplica.*

Como resultado de la operación del Sistema de Control Escolar de la Universidad (SICEUC) en el cual se centralizan todos los procesos de admisión que los planteles efectúan.

### **Resultado Núm. 4 Análisis de duplicidad en alumnos registrados *Sin Observaciones.***

El 100% de los 24,251 alumnos registrados no presenta duplicidad.


### **Resultado Núm. 5 Revisión de expedientes de alumnos registrados *Sin Observaciones.***

Los expedientes de los alumnos de la muestra revisada cuentan con el 100% de los documentos señalados en la normativa correspondiente.

### **Resultado Núm. 6 Concordancia entre las cifras del *Informe de matrícula SEP* y la *Estadística 911***

*No aplica*

Toda vez que corresponde al primer semestre 2015.



### Resultado Núm. 7 Resumen de matrícula

Resumen de matrícula del primer semestre con fecha de corte al 30 de marzo de 2015.

Nivel	Matrícula de nuevo ingreso	Matrícula de reingreso	Total
Media Superior	0	12,828	12,828
TSU/PA	0	0	0
Licenciatura	0	10,948	10,948
Especialidad	47	79	126
Maestría	41	207	248
Doctorado	5	96	101
<b>Total</b>	<b>93</b>	<b>24,158</b>	<b>24,251</b>

### Resultado Núm. 8 Variación de la matrícula

Se encontró que la variación entre los indicadores de matrícula de la Universidad de Colima a la fecha de corte con respecto al año anterior (30 de marzo de 2014/30 de marzo de 2015) es por la cantidad de 94 alumnos, como se muestra en el cuadro siguiente:

Nivel	Matrícula total al 30 de marzo de 2015	Matrícula total del 30 de marzo de 2014	Variación
Media Superior	12,828	12,934	-106
TSU/PA	0	52	-52
Licenciatura	10,948	10,632	316
Especialidad	126	188	-62
Maestría	248	260	-12
Doctorado	101	91	10
<b>Total</b>	<b>24,251</b>	<b>24,157</b>	<b>94</b>

Porcentaje de variación global de la matrícula: **0.38%**



### CONCLUSIÓN

De acuerdo al objetivo de revisión, se desprende que la información emitida por la Universidad de Colima es razonablemente confiable, determinando, en promedio, un 100.00% de concordancia entre los datos contenidos en el primer informe






# Asociación Mexicana de Órganos de Control y Vigilancia en Instituciones de Educación Superior, A. C.




semestral de matrícula 2015 en consideración al Artículo 40 fracción III del Presupuesto de Egresos de la Federación 2015 y las evidencias presentadas por esta Universidad Auditada.

Colima, Colima, 16 de junio de 2015.



  
M. A. Ignacio Gutiérrez Padilla  
Presidente del Consejo Directivo  
de la AMOCVIES, A. C.

  
C.P. José León Carlos Silva  
Contralor General de la Universidad  
Autónoma de San Luis Potosí